



**RADWEG**  
**BERLIN**  
**LEIPZIG**








Grundsätzlich ist eine Verwendung des dreifarbi-  
gen Signets auf weißem Untergrund anzustreben.

In Ausnahmefällen kann das Signet auch einfarbig,  
in Graustufen oder negativ eingesetzt werden –  
dies jedoch nur in der Form, wie nebenstehend  
abgebildet.

#### FARBDEFINITION

	HKS	CMYK	WEB-FARBEN	RAL
	HKS 5	0   30   100   0	# FF9900	RAL 1003, Signalgelb
	HKS 65	60   0   100   0	# 669933	RAL 6018, Gelbgrün
	HKS 48	100   0   15   0	# 0084B7	RAL 5015, Himmelblau

#### EINFARBIG – ANWENDUNGSBEISPIEL



#### GRAUSTUFEN



100 % Schwarz/50 % Schwarz

#### SCHWARZ-WEISS



#### NEGATIV





## SONDERFÄLLE

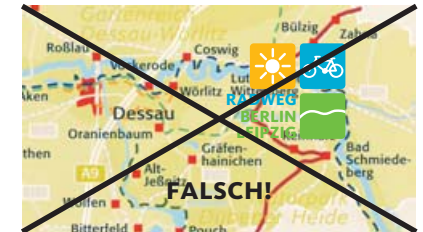
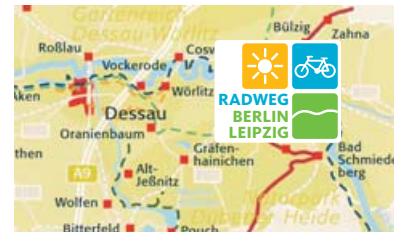
### 1. FARBIGER HINTERGRUND

Steht das Signet auf einem farbigen Hintergrund (nicht Weiß), ist das Signet mit einer weißen Fläche zu hinterlegen.

### 2. EXTREME VERKLEINERUNG DES SIGNETS

Das Signet (kombinierte Marke) kann bis auf eine minimale Breite von 7 mm unverändert skaliert werden. Bei einer stärkeren Verkleinerung sind Prägnanz und Lesbarkeit des Signets erwartungsgemäß beeinträchtigt. Soll das Signet auf unter 7 mm verkleinert dargestellt werden, wird es auf die drei farbigen Flächen reduziert (Bildmarke). Die Vereinfachung des Signets ermöglicht eine eindeutige Zuordnung zum Radweg Berlin–Leipzig bis zu einer minimalen Dimension von 2 mm.

## 1. SONDERFALL – FARBIGER HINTERGRUND



## 2. SONDERFALL – EXTREME VERKLEINERUNG



BREITE: 7–2 mm

## 2. SONDERFALL – ANWENDUNGSBEISPIEL

